

MANUALE D'USO
USER'S MANUAL

FLASH 4000

FLASH 8000

FLASH 10000



The Lighting Company

Per motivi di sicurezza attenersi strettamente alle seguenti istruzioni

- Non smontare e non apportare modifiche all'apparecchio
- Evitare che nell'apparecchio penetrino liquidi infiammabili, acqua o oggetti metallici

**Evitare di utilizzare l'apparecchio nelle seguenti condizioni**

- In luoghi soggetti ad eccessiva umidità.
- In luoghi soggetti a vibrazioni, o a possibili urti
- Non esporre l'apparecchio a temperature superiori ai 40°C per lunghi periodi.
- Non utilizzare in luoghi a temperature inferiori a 0°C.
- Proteggere l'apparecchio da condizioni di secchezza o di umidità eccessive (sotto il 35% oltre 80%).

Attenzione

In caso di gravi problemi di funzionamento spegnere immediatamente l'apparecchio e rivolgersi per un controllo al più vicino rivenditore.

Avvertenze

Evitare di aprire l'apparecchio. All'interno non vi sono parti riparabili dall'utente. Eventuali riparazioni devono venire effettuate solamente da personale qualificato.

Caratteristiche tecniche:

	FLASH 4000	FLASH 8000	FLASH 10000
Alimentazione	230V	230V	230V
Potenza	2600W	2000W	2600W x 2
Lampada	PAR 36 120V 650W	PAR 36 28V max 250W	PAR 36 120V 650W

Attenzione:

I flash 4000 - 8000 - 10000 sono stati costruiti per un funzionamento non continuativo ma per brevi periodi; **MAX 15 minuti**

For safety measurements keep to the following instructions

- Do not disassemble or modify the device
- Avoid inflammable liquid , water, gas or metal objets from penetrating in the device

**Avoid using the device in these following ways**

- In places with extreme humidity
- In places with high vibrations, and things that can probably knock against it
- Do not expose it to temperatures higher than 40° C for long periods
- Do not expose it to temperature lower than 0° C
- Protect the device from very dry or humid places (under 35% and over 80%)

Attention:

In case of bad functional problems immediately switch of the device and contact the nearest dealer.

Warning:

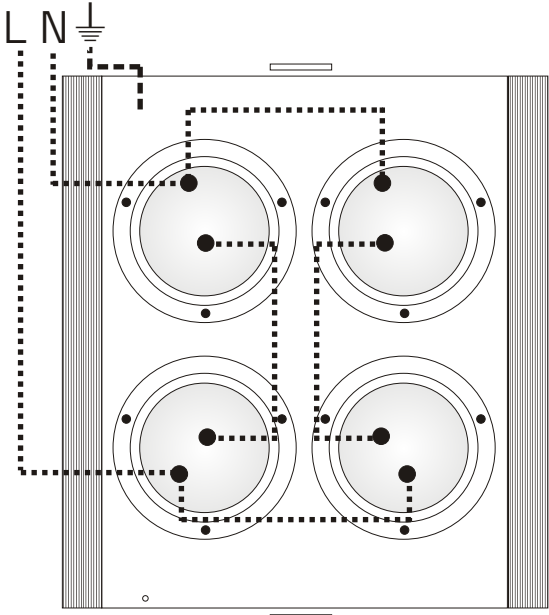
Avoid opening the device there are no parts reparable by the purchaser eventual fixings have to strictly be done by professional qualified techniques.

Technical Features

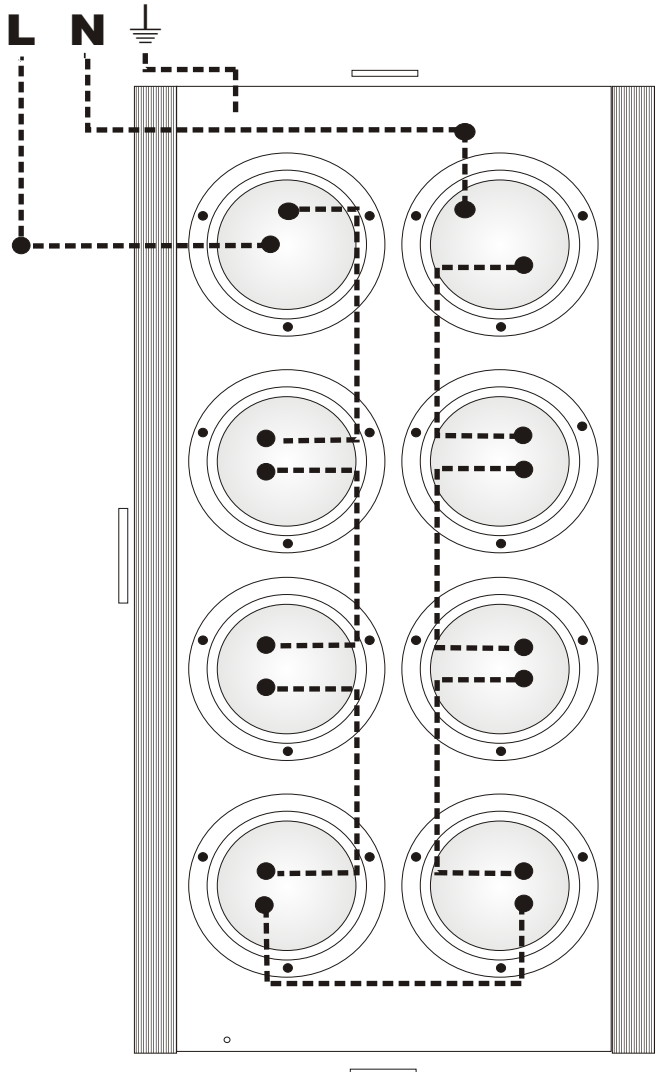
	FLASH 4000	FLASH 8000	FLASH 10000
Power supply	230V	230V	230V
Power	2600W	2000W	2600W x 2
Lamp	PAR 36 120V 650W	PAR 36 28V max 250W	PAR 36 120V 650W

Flash 4000 - 8000 - 10000 have been not built for a continuos use but for a short time: **MAX 15 minutes**

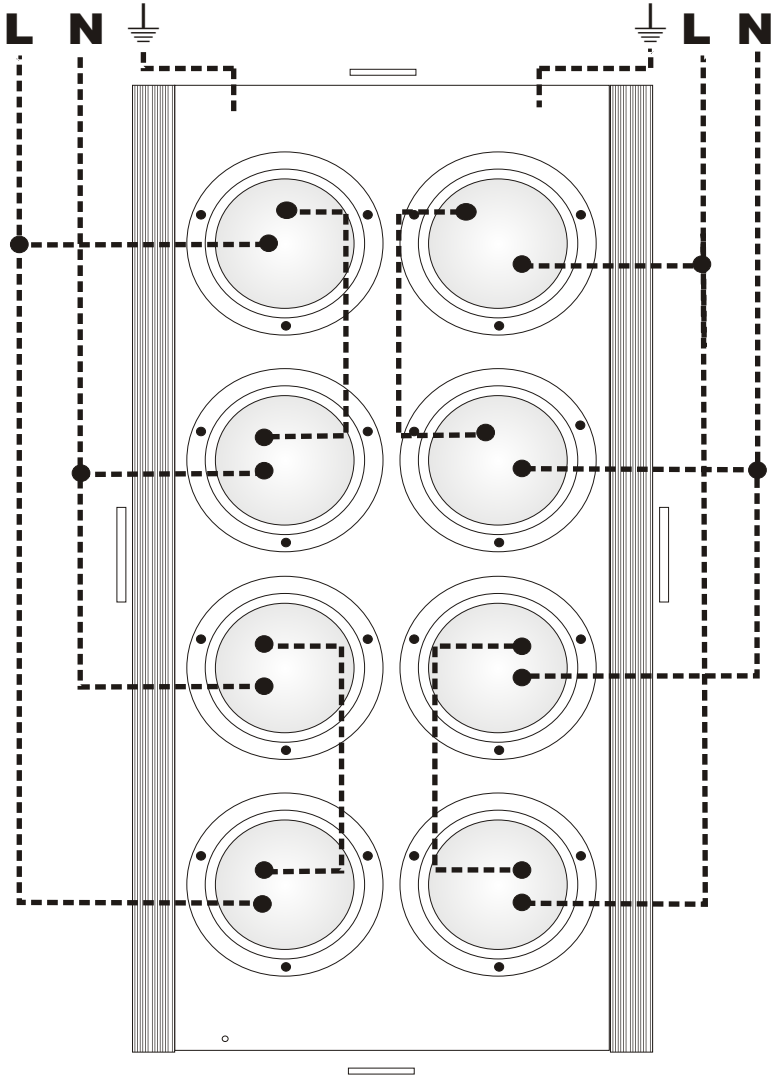
Flash 4000



Flash 8000



Flash 10000





The Lighting Company